

[붙임] 온라인 응시 방법

2024학년도 대학수학능력시험 9월 모의평가 온라인 응시 홈페이지

운영기간: 2023.9.6.(수) 오후 3시 ~ 9.7.(목) 오후 9시

서비스 준비중 입니다.



사용설명서



FAQ



개인정보처리방침

충청북도 진천군 덕산읍 교학로 8 (27873)
문의처 : 1644-2999 (09시~21시, 수~목)

COPYRIGHT(C) 2020 by KICE. ALL RIGHTS RESERVED.

사용설명서 | FAQ

- 별도로 안내되는 URL로 접속합니다.
- 운영기간 이전에는 '서비스 준비중 입니다' 메시지가 표시됩니다.
- 운영기간 이전 시스템 사용 문의는 오전 9시부터 오후 6시까지 가능합니다.
- 시험 기간 이전 시스템 설명과 궁금한 사항은 사용설명서와 FAQ 파일을 다운로드하여 학습할 수 있습니다.

2024학년도 대학수학능력시험 9월 모의평가 온라인 응시 홈페이지

운영기간: 2023.9.6.(수) 오후 3시 ~ 9.7.(목) 오후 9시

안내 사항

- 01 본 홈페이지는 2024학년도 대학수학능력시험 9월 모의평가 응시 접수자만 이용하실 수 있습니다.
9월 모의평가에 접수하지 않은 수험생이 답안 입력을 할 경우 채점이 되지 않습니다.
- 02 본인의 수험번호를 접수처(학교, 학원 등)에 사전에 확인하여 정확한 수험번호를 입력하셔야 합니다.
수험번호 입력 오류(타 수험생 수험번호 입력 등) 등으로 인하여 채점이 되지 않을 수 있습니다.
- 03 9.6.(수) 학교, 학원 등 시험장에서 모의평가를 응시한 수험생이 추가로 본 홈페이지에 답안을 제출한 경우 제출한 내용은 채점되지 않습니다.
- 04 답안 입력 기간은 2023.9.6.(수) 오후 3시부터 9.7.(목) 오후 9시까지이오니 기간 내에 입력을 마무리해주시기 바랍니다.
- 05 온라인 답안 입력 응시자의 성적은 시험 당일(9.6.) 시험장 응시자들의 전체 성적에는 반영하지 않고, 시험 당일 응시자 집단의 채점 결과(표준 점수 등)를 참고하여 별도로 성적을 산출하여 제공합니다.


본인인증 로그인



개인정보처리방침
충정북도 진천군 옥산읍 교학로 8 (27873)
문의처 : 1644-2999 (09시~21시, 주·휴)
COPYRIGHT(C) 2020 by KICE. ALL RIGHTS RESERVED.

사용설명서 | FAQ

- 안내 사항을 정확하게 숙지한 후 ‘본인인증 로그인’ 버튼을 클릭합니다.
- 시험 과정 중 시스템 사용 문의는 오전 9시부터 오후 9시까지 가능합니다.
- 시스템 설명과 궁금한 사항은 하단의 아이콘(📄, 🗨️)을 눌러 사용설명서와 FAQ 파일을 다운로드하여 확인할 수 있습니다.



• ‘본인인증 로그인’ 버튼을 클릭 후 절차에 따라 본인 인증을 진행합니다.

- ① 이용 중인 통신사 선택 및 약관에 관한 동의 후 PASS 또는 문자 인증을 선택하여 본인인증을 진행합니다.
- ② PASS 인증은 휴대전화 가입자의 정보 입력 후 휴대전화에 설치된 PASS앱을 통해 본인인증을 진행합니다.
- ③ 문자 인증은 휴대전화 가입자의 정보 입력 후 수신한 문자의 인증번호를 입력하여, 본인인증을 진행합니다.
- ④ 휴대폰이 없는 응시생의 경우 문의처(1644-2999)로 별도 문의하시기 바랍니다.

2024학년도 대학수학능력시험 9월 모의평가 온라인 응시 홈페이지

운영기간: 2023.9.6.(수) 오후 3시 ~ 9.7.(목) 오후 9시

2024학년도 대학수학능력시험 9월 모의평가

※ 수험번호는 접수처(학교, 학원 등)에 미리 문의하여, 해당 수험 번호를 정확하게 입력하셔야 합니다. 본인이 아닌 경우 채점이 되지 않을 수 있으니 유의하시기 바랍니다.

1 수험번호 1 0 0 0 0 - 0 3 0 3 ?

2 생년월일 0 5 0 7 2 3

3 이름 홍길동

4

개인정보 수집 동의 여부 동의 미동의

개인정보 수집 처리 안내

개인정보의 수집 및 이용

[수집하는 개인정보의 항목]
· 한국교육과정평가원 2024학년도 대학수학능력시험 9월 모의평가 온라인 답안 제출 홈페이지 운영을 위해 다음과 같은 개인정보를 수집, 이용합니다.

* 필수 입력 정보
· 이름(한글), 생년월일

확인

★ 시험시작 후 30분 동안 동작이 없으면 연결이 끊어집니다.



개인정보처리방침
충정북도 진천군 덕산읍 교학로 8 (27873)
문의처 : 1644-2999 (09시-21시, 수~목)
COPYRIGHT(C) 2020 by KICE. ALL RIGHTS RESERVED.

사용설명서 | FAQ

• 이 페이지에서 입력한 정보가 **성적 제공 시 사용**되므로 정확하게 입력해야 합니다.

- ① 수험번호를 입력합니다.
- ② 본인의 생년월일을 입력합니다.
- ③ 성명을 공백 없이 정확하게 입력합니다.
- ④ 개인정보 수집 처리에 대한 내용을 숙지 후 ‘동의’ 를 선택하고,
‘확인’ 버튼을 클릭합니다.

※ 개인 사정, PC 장애 등의 사유로 다시 시작 할 때는 본인인증 로그인에
사용했던 휴대전화로 다시 인증 후 로그인하여 사용 가능합니다.

2024학년도 대학수학능력시험 9월 모의평가 온라인 응시 홈페이지

운영기간: 2023.9.6.(수) 오후 3시 ~ 9.7.(목) 오후 9시

귀하는 2024학년도 대학수학능력시험 9월 모의평가에 다음과 같이 응시 접수한 것이 맞습니까?

1 고등학교 03반 03번 홍길동

접수한 정보와 다를 경우 재검이 되지 않을 수 있으나, 위의 정보가 맞는지 다시 확인하시기 바랍니다.

9.6.(화)에 시험장에서 이미 시험을 치르고, 온라인으로 답안을 추가로 입력할 경우 추가로 제출한 답안은 채점되지 않습니다.

응시과목선택

2 국어 회법과 작문 3 수학 확률과 통계 언어 선택합 한국사 필수 제2외국어/한문 독일어

[탐구 영역]

4 사회탐구 과학탐구 사회+과학탐구(모두선택) 직업탐구 선택 안함

탐구과목1 생활과 윤리 탐구과목2 물리학

[주의사항]

- 사회+과학탐구(모두선택)를 선택한 경우 사회 1개 과목, 과학 1개 과목 선택 필수
- 직업탐구 영역 2과목 선택 시 제1선택과목은 [성공적인 직업생활] 필수
- 직업탐구 영역 1과목 선택 시 [성공적인 직업생활] 선택 불가

취소

답안입력

★ 시험시작 후 30분 동안 동작이 없으면 연결이 끊어집니다.

- 본인이 입력한 수험번호 및 성명 정보가 정확한지 다시 확인하고, 본인의 정보가 아닌 경우 '취소' 버튼을 클릭하여 정보 입력을 다시 진행합니다.
- 국어는 '회법과 작문', '언어와 매체', '선택 안함' 중 선택합니다.
- 수학은 '확률과 통계', '미적분', '기하', '선택 안함' 중 선택합니다.
- 탐구영역의 경우 먼저 사탐/과탐/직탐 중 1개 영역 또는 사탐+과탐(모두선택)을 선택한 후, 탐구과목1/탐구과목2의 과목을 선택합니다([주의사항] 참고).
- 제2외국어는 응시하고자 하는 과목을 찾아 선택합니다.

2024학년도 대학수학능력시험 9월 모의평가

온라인 응시 홈페이지

운영기간: 2023.9.6.(수) 오후 3시 ~ 9.7.(목) 오후 9시

2024학년도 대학수학능력시험 9월 모의평가

1

1교시
(9.6 15:00~)
국어

2교시
(9.6 16:30~)
수학

3교시
(9.6 18:30~)
영어

4교시
(9.6 20:20~)
한국사

4교시
(9.6 20:20~)
탐구영역1

2

미선택
(9.6 20:20~)
탐구영역2

5교시
(9.6 22:00~)
제2외국어/한문

3

▶ 0:00 / 0:00

듣기평가 오디오 테스트

4

초기화

시험 종료

한국사영역 답안 제출을 완료하지 않으면 성적이 제공되지 않습니다.

★ 시험시작 후 30분 동안 동작이 없으면 연결이 끊어집니다.

- ① 문제지 공개 시간 이후 원하는 영역을 클릭하여 답안을 입력합니다.
※ 영역별 공개시간 이전에는 진행할 수 없습니다.
- ② 선택하지 않은 영역은 이미지와 같이 '미선택' 으로 처리됩니다.
- ③ 영어 영역을 선택한 경우 듣기평가 문항이 포함되어 있으므로 사전에 사운드가 정상적으로 재생되는지 테스트할 수 있습니다.
- ④ 과목을 다시 선택하고 싶은 경우 '초기화' 버튼을 클릭하면 모든 정보(수험생 정보, 과목선택정보, 답안입력정보)가 삭제되며, 처음부터 진행해야 합니다.

2024학년도 대학수학능력시험 9월 모의평가

온라인 응시 홈페이지



시험 진행 안내

- 01 문제지 인쇄 및 저장할 원하는 경우 우측 상단     메뉴를 이용하세요.
(인터넷 익스플로러의 경우 인쇄하려면 파일을 저장 후 인쇄하시기 바랍니다.)
- 02 시험 전 OMR 다운로드를 원하는 경우 옆의 아이콘을 눌러 저장하시기 바랍니다. [OMR 다운로드](#)
- 03 [시험시작](#) 버튼을 클릭하면 시험이 시작됩니다.
- 04 시험 종료 5분전 안내 메시지가 나타나며 시간종료와 상관없이 시험을 계속 진행 가능 합니다.
- 05 시험준비가 완료 되었으면 [시험시작](#) 버튼을 클릭하세요.
- 06 영어 시험이 시작되면 화면 좌측 상단  [영어듣기평가 시작](#) 버튼을 클릭하세요.
- 07 문의 사항이 있을 경우 1644-2999 으로 연락하기 바랍니다.

[시험시작](#)

- ① 시험 진행과 관련하여 문제지를 사전에 인쇄하거나 저장할 수 있습니다.
- ② [OMR 다운로드]를 눌러 미리 OMR카드를 다운로드 받을 수 있습니다.
- ③ 시험 종료 5분전에는 안내 메시지가 나타나며, 시간 종료 후 시간 종료를 알려줍니다. (시험은 계속 진행이 가능합니다.)

1 / 16

자동 맞춤

1 선택유형

국어 영역

1

제 1 교시

[1~3] 다음은 학생이 쓴 독서 일지이다. 물음에 답하시오.

미술사를 다루고 있는 좋은 책은 많지만 학술적인 지식이 부족하면 이해하기 어려운 경우가 많다고 한다. 이런 점에서 미술에 대해 막 안아 가기 시작한 나와 같은 독자도 이해할 수 있다고 알려진, 콤포리치의 『사랑 미술사』를 통해 사랑 미술의 흐름을 살펴본 것은 좋은 결정이었다.

이 책을 통해 저자는 미술사를 어떻게 이해할 것인가를 설명한다. 저자는 서문에서 '미술이라는 것은 사실상 존재하지 않는다. 다만 미술가들이 있을 뿐이다.'라고 밝히며, 미술가와 미술 작품에 주목하여 미술사를 이해하려는 자신의 관점을 설명한다. 저자는 27장에서 해당 구절을 들어 자신의 관점을 다시 설명하고 있었기 때문에, 27장의 내용을 서문의 내용과 비교하여 읽으면서 저자의 관점을 더 잘 이해할 수 있었다.

책의 제목을 처음 접했을 때는, 이 책이 유럽만을 대상으로 삼고 있는 거라고 생각했다. 하지만 책의 본문을 읽기 전에 목차를 살펴보니, 총 28장으로 구성된 이 책이 유럽 외의 지역도 포함하고 있음을 알 수 있었다. 1~7장에서는 아메리카, 아랍트, 중국 등의 미술도 설명하고 있었고, 8~28장에서는 6세기 이후 유럽 미술에서부터 20세기 미국의 실험적 미술까지 다루고 있었다. 이처럼 책이 다른 내용이 방대하기 때문에, 이전부터 관심을 두고 있었던 유럽의 르네상스에 대한 부분을 먼저 읽은 후 나머지 부분을 읽는 방식으로 이 책을 읽이 나갔다.

(3) 『사랑 미술사』는 저자가 풍부하고 해설을 이해하기 어렵지 않아서, 저자가 해설한 내용을 저자의 관점에 따라 받아들이는 것만으로도 충분히 만족스러웠다.

2. 밑줄에 나타난 독서 방법으로 적절하지 않은 것은?

① 책에서 내용상 관련된 부분을 비교하며 읽는다.
 ② 책의 목차를 통해 책의 구성을 파악하고 읽는다.
 ③ 자신의 경험과 저자의 경험을 연관 시으며 읽는다.
 ④ 책의 분량을 고려하여 독서 계획을 세워 읽는다.
 ⑤ 자신의 관심에 따라서 읽을 순서를 정하여 읽는다.

3. 밑글을 쓴 학생에게 에 관련하여 <보기>를 바탕으로 조인한 때, 그 내용으로 가장 적절한 것은? [3점]

<보 기>

예술 분야의 책은 읽을 때, 책에 담긴 저자의 해설 외에도 다양한 해설이 있다는 점을 염두에 두어야 한다. 저자의 해설에도 저자가 속한 시대의 사회·문화적 환경에서 비롯된 원인이 반영되기 마련이다. 이러한 점을 고려하여, 독자는 내용을 무비판적으로 수용하기보다는 자신의 주변을 책의 내용에 대해 판단할 필요가 있다.

공통과목	
문번	답 란
1	① ② ③ ④ ⑤
2	① ② ③ ④ ⑤
3	① ② ③ ④ ⑤
4	① ② ③ ④ ⑤
5	① ② ③ ④ ⑤
6	① ② ③ ④ ⑤
7	① ② ③ ④ ⑤
8	① ② ③ ④ ⑤
9	① ② ③ ④ ⑤
10	① ② ③ ④ ⑤
11	① ② ③ ④ ⑤
12	① ② ③ ④ ⑤
13	① ② ③ ④ ⑤
14	① ② ③ ④ ⑤

임시저장

제출

문의:1644-2999

선택유형	
확률과 통계 ●	
미적분 ②	
기하 ③	
공통과목	
문번	답 란
1	① ② ③ ④ ⑤
21	<input type="text"/>
22	<input type="text"/>
선택과목	
문번 답 란	
23	① ② ③ ④ ⑤
24	① ② ③ ④ ⑤
25	① ② ③ ④ ⑤
26	① ② ③ ④ ⑤
27	① ② ③ ④ ⑤
28	① ② ③ ④ ⑤
29	<input type="text"/>
30	<input type="text"/>
36	① ② ③ ④ ⑤
37	① ② ⑤ ④ ⑤
38	① ② ③ ④ ⑤
39	① ② ③ ④ ⑤
40	① ② ③ ④ ⑤
41	① ② ③ ④ ⑤
42	① ② ⑤ ④ ⑤
43	① ② ③ ④ ⑤
44	① ② ③ ④ ⑤
45	① ② ③ ④ ⑤

① 선택유형이 있는 과목의 경우, 선택한 응시과목에 자동으로 표기되며, 시험 진행도중 변경할 수 없습니다.

※ 잘못된 과목을 선택하였을 경우, 종료 후 초기화 버튼을 통해 재선택할 수 있습니다.

② 주관식 답란의 경우 키보드를 통해 숫자를 직접 기입할 수 있습니다.

③ 과목명 옆의 버튼을 눌러 OMR 카드를 다운로드할 수 있습니다.

- 10 -


제 4 교시

한국사 영역


1

1. (가)에 해당하는 유물의 사진으로 가장 적절한 것은? [3점]

지금 보시는 것은 OGD 시대의 유물입니다. 사용 장소와 계층은 토성청동조(배)가 출토했던 이 시대의 문화유산으로는 「(가)」에 있습니다.




①




미바형 동검

②




일신시기식

③




양부인구

④



상령동보

⑤



판만대장경판

2. (가) 왕의 업적으로 옳은 것은?

「(가)」에 해당 영역

3. 밑줄 친 '이 나라'에 대한 설명으로 옳은 것은?

○ 이 나라의 관계는 선조상에 최상이 있었고, 중대상에 우상이 있었으며, 결당상에는 대내상이 있었다. 이 중 대내상의 지위가 가장 높았다.

○ 이 나라의 사신 고제덕 등이 일본에 왔다. 사신들은 왕이 보낸 국서를 전달했는데, 그 글에 "나 대무에는 큰 나라를 맡아 여러 주변국을 거느리면서, 고구려의 옛 땅을 회복하고 부여의 풍속을 이었다."라고 하였다.

① 해동실록으로 불린다.
 ② 경계두 태황릉비를 세웠다.
 ③ 무역항으로 부산도가 번성하였다.
 ④ 교육 기관으로 성균관을 설립하였다.
 ⑤ 지방 행정 조직으로 5도 양계를 두었다.

4. (가) 왕이 실시한 정책으로 옳은 것은? [3점]

○ 실리왕 김부가 귀순해 오자, 「(가)」은(는) 그를 경주의 사성관으로 삼아 부호장 이하 왕리들에 대한 사무를 관장하게 하였다. 이미 공신들 역시 자기 출신 고을의 사성관이 되다, 사성관 제도는 이때부터 시작되었다.

○ 「(가)」이(가) 거처로 신하를 불러 친히 훈요 10조를 내렸다. 각 조는 모두 '마음속에 이를 간직하라'로 끝났다. 후대의 왕들은 이 10조를 계속 권하면서 지켜오자 하였다.

① 6조 직제제를 채택하였다.
 ② 기인 제도를 운영하였다.
 ③ 과거제를 폐지하였다.
 ④ 발무반을 조직하였다.

문번	답 란
1	① ② ③ ④ ⑤
2	① ② ③ ④ ⑤
3	① ② ③ ④ ⑤
4	① ② ③ ④ ⑤
5	① ② ③ ④ ⑤
6	① ② ③ ④ ⑤
7	① ② ③ ④ ⑤
8	① ② ③ ④ ⑤
9	① ② ③ ④ ⑤
10	① ② ③ ④ ⑤
11	① ② ③ ④ ⑤
12	① ② ③ ④ ⑤
13	① ② ③ ④ ⑤
14	① ② ③ ④ ⑤
15	① ② ③ ④ ⑤
16	① ② ③ ④ ⑤
17	① ② ③ ④ ⑤
18	① ② ③ ④ ⑤
19	① ② ③ ④ ⑤

3
임시저장

4
제출

문의:1644-2999

- ① 해당 영역의 남은 시간을 분:초로 확인 가능합니다.
- ② 하나의 문항에는 1개의 답만 입력이 가능합니다.
- ③ 개인적 사정으로 시험을 계속 진행할 수 없을 경우 임시 저장 후 창을 강제 종료하고 가능한 시간에 **최초 본인인증을 진행했던 휴대전화로 본인인증시** 이어서 시험을 진행할 수 있습니다.
- ④ ‘제출’ 버튼을 클릭하면 최종 제출할 것인지 다시 확인하며, 최종 확인이 완료되면 제출 완료합니다.
 - ※ **제출이 완료된 영역의 수정은 불가능합니다.**
 - ※ 답란을 표기하지 않은 문항이 있을 경우 경고 창이 나타납니다.
- ⑤ 과목명 옆의 버튼을 눌러 OMR 카드를 다운로드할 수 있습니다.

30

- 수학 주관식의 경우 숫자 3자리까지 입력 가능합니다.

7	① ● ③ ④ ⑤
8	① ② ● ④ ⑤
9	① ② ● ④ ⑤
10	① ● ③ ④ ⑤

- 처음과 다른 값으로 선택한 경우 구분을 위하여 문항이 붉게 표시됩니다.

2024학년도 대학수학능력시험 9월 모의평가
온라인 응시 홈페이지

운영기간: 2023.9.6.(수) 오후 3시 ~ 9.7.(목) 오후 9시

2024학년도 대학수학능력시험 9월 모의평가

제출완료
(9.6 15:00~)

2교시
(9.6 16:30~)
수학

1
3교시
(9.6 18:30~)
영어

2
4교시
(9.6 20:20~)
한국사

4교시
(9.6 20:20~)
탐구영역1

미선택
(9.6 20:20~)
탐구영역2

5교시
(9.6 22:00~)
제2외국어/한문

▶ 0:00 / 0:00

듣기평가 오디오 테스트

초기화

시험 종료

한국사영역 답안 제출을 완료하지 않으면 성적이 제공되지 않습니다.

★ 시험시작 후 30분 동안 동작이 없으면 연결이 끊어집니다.

- ① 영어 영역에는 듣기평가가 포함되어 있으므로 시작 전 스피커 혹은 이어폰의 연결 상태를 반드시 확인해야 합니다.
- ② 4교시 한국사 영역의 답란이 입력되지 않으면 시험 종료가 불가능하며, 운영기간 안에 한국사 영역의 답안 입력이 완료되지 않으면 성적이 제공되지 않습니다.

2024학년도 대학수학능력시험 9월 모의평가



▶ 0:00 / 0:00

듣기평가 오디오 테스트

초기화

시험 종료

한국사영역 답안 제출을 완료하지 않으면 성적이 제공되지 않습니다.

★ 시험시작 후 30분 동안 동작이 없으면 연결이 끊어집니다.

- 선택한 모든 과목의 답안 입력이 완료되면 **‘시험 종료’ 버튼을 클릭**하여 시험을 종료합니다.

1. 온라인 응시 홈페이지에 대해 전반적으로 만족하십니까?

매우 만족 대체로 만족 보통 대체로 불만 매우 불만

2. 온라인 응시 홈페이지를 사용하기 편리하였습니까?

매우 만족 대체로 만족 보통 대체로 불만 매우 불만

3. 온라인 응시 홈페이지의 화면 디자인에 대해 만족하십니까?

매우 만족 대체로 만족 보통 대체로 불만 매우 불만

4. 온라인 응시 홈페이지의 접속 속도에 대해 만족하십니까?

매우 만족 대체로 만족 보통 대체로 불만 매우 불만

5. 온라인 응시 홈페이지에 개선해야 할 부분이나 의견이 있다면, 자유롭게 적어주세요.

설문의 답변을 입력해 주세요.

설문제출

- 본 온라인 응시 홈페이지 개선을 위한 설문을 진행하오니 많은 참여를 부탁드립니다.